

Silhouette-Hebegurt

komfortabel
optimale Passform
Kopfstütze



Der Silhouette-Hebegurt ist ein bequemer Gurt ohne Verstärkungen, Griffe oder Polsterungen. Er passt sich dem Körper des Patienten/Pflegebedürftigen an und unterstützt so den gesamten Körper optimal. Der Hebegurt lässt sich in den meisten Hebesituationen einsetzen und ist speziell für den Transfer auf und von einem Stuhl oder Rollstuhl geeignet.

Zwei Materialien wählbar

Der Silhouette-Hebegurt ist in Polyesternetz oder Soft Air Mesh erhältlich. Beide Materialien leiten Feuchtigkeit und Wärme effizient vom Patienten/Pflegebedürftigen ab. Der Patient/Pflegebedürftige kann nach Beendigung des Transfers für kurze Zeit in dem Hebegurt verweilen. Das Polyesternetz ist flexibel, luftdurchlässig und trocknet schnell. Somit ist das Material für den Einsatz in Nassräumen geeignet.

Hebegurt ist in den Größen Junior Small bis Extra Large erhältlich und gewährleistet so die passende Versorgung der meisten Patienten/Pflegebedürftigen.

Vereinfachte Pflege und Anpassung

Unsere Hebegurte werden nach höchsten Qualitätsstandards gefertigt. Sie verfügen über verstärkte Schlaufen und sind mit hochfestem Nylongewebe ummantelt, damit sie auch bei intensivster Nutzung robust und widerstandsfähig sind. Jedes Hebegurtetikett trägt einen Farbcode, um eine schnelle und einfache Auswahl des richtigen Hebegurts zu gewährleisten. Die Schlaufen sind ebenfalls mit einem Farbcode versehen, um die erforderliche Positionierung einfach festlegen zu können. Die Vielseitigkeit dieses Gurtes macht ihn zu einem komfortablen Helfer bei der täglichen Pflege.

Schmale Gesamtbreite

Der Silhouette-Hebegurt hat eine schmale Gesamtbreite. Dadurch ist er ideal für Patienten/Pflegebedürftige von kleinerer Statur geeignet. Der Silhouette-Hebegurt kann für die meisten Hebesituationen mit einer 2-Punkt-, 3-Punkt- oder 4-Punkt-Aufhängung verwendet werden. Er ist für Patienten/Pflegebedürftige mit geringer Rumpfstabilität geeignet. Der Silhouette-



Gehhilfen



Pflegebetten



Hebelösungen



Hygiene



Pflegestühle

Zubehör



Verlängerungsschlaufen
Zur Erweiterung des Gurtes, um die Hebeposition zu ändern oder Beinteile zusammenzuhalten. Verschiedene Längen erhältlich.
Art.-Nr.: 21180-*



Beinpolsterung und Stützen
Beinpolsterung und Stützen - ideal für druckempfindliche Patienten.
Art.-Nr.: 21146-S, M, L
Verstärkte Stützen Einheitsgröße Art.-Nr.: 25102



Gepolsterte Abdeckung
Schützt den Patienten vor Verletzungen mit dem Hebebügel. Nicht zur Verwendung in feuchter Umgebung.
Art.-Nr.: 50866



Hebebügel für 2-, 3- oder 4-Punkt-Aufhängung
Artikel-Nr. 57551, 55764 (2- oder 3-Punkt-Schnellspanner), 55619 (4-Punkt-Anbringung Beinhaken)


Anwendung



Transfer in das / aus dem Bett
Geeignet für Transfers und Positionierung zu und von einem Bett. Der Patient kann für kurze Zeit auf dem Gurt verweilen.




Transfer auf den / vom Stuhl
Geeignet für Transfers und Positionierung zu und von einem Stuhl. Der Patient kann für kurze Zeit auf dem Gurt verweilen.



Einsatz beim Duschen
Nur Netzmaterial aus Polyester ist für feuchte Umgebungen geeignet.

Pflege und Eigenschaften



Soft Air Mesh
Leichtes, kühlendes und atmungsaktives Material. Geeignet für Patienten/ Pflegebedürftige mit empfindlicher Haut.



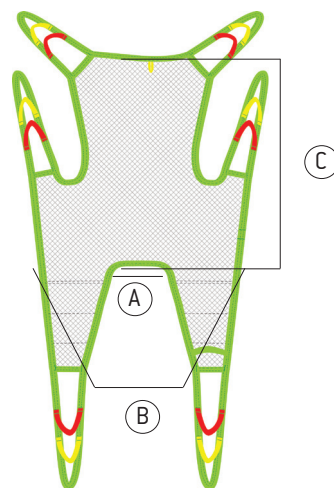
Polyesternetz
Weiches, dünnes Material, das atmungsaktiv ist und schnell trocknet. Ideal zum Baden oder Duschen.



Pflegehinweise
Pflegehinweise auf dem Etikett beachten. Verwenden Sie beim Waschen einen geeigneten Wäschesack.

Technische Daten

Artikelnummer			Größe	Farbe	A	B	C
Polyesternetz	Polyester Net padded leg	Soft Air Mesh					
25015-JS	25018-JS	25019-JS	Junior Small	JS	18 cm / 7,1"	62 cm / 24,4"	64 cm / 25,2"
25015-JM	25018-JM	25019-JM	Junior Medium	JM	22 cm / 8,7"	67 cm / 26,4"	71 cm / 28"
25015-S	25018-S	25019-S	Small	S	26 cm / 10,2"	77 cm / 30,3"	79 cm / 31,1"
25015-M	25018-M	25019-M	Medium	M	29 cm / 11,4"	87 cm / 34,2"	90 cm / 35,4"
25015-L	25018-L	25019-L	Large	L	35 cm / 13,8"	93 cm / 36,6"	96 cm / 37,8"
25015-XL	25018-XL	25019-XL	Extra Large	XL	40 cm / 15,8"	97 cm / 38,2"	106 cm / 41,8"
maximales Nutzergewicht			300kg / 660lb				



99020 Rev-5, DE, Product Sheet, Silhouette Sling, Jan26



*Wir bieten Bewegungsfreiheit
und exzellente Pflegequalität.*

www.humancaregroup.com



HUMAN CARE SWEDEN (HQ)
Årstaängsvägen 21B
117 43 Stockholm
+46 8 665 35 00
info@humancaregroup.com

HUMAN CARE CANADA
10-155 Colonnade Road
ON K2E 7K1 Ottawa
+1 613 723 6734
info.ca@humancaregroup.com

HUMAN CARE THE NETHERLANDS
Elspeterweg 124
8076 PA Vierhouten
+31 577 41 21 71
info.nl@humancaregroup.com

HUMAN CARE UNITED STATES
8006 Cameron rd, Suite K
TX 78754 Austin
+1 512 76 7199
info.us@humancaregroup.com