

# Comfort Sling & Comfort Sling High

als Tagesgurt geeignet

ungeteilte Sitzfläche

komfortabel



Unser Comfort Gurt wurde speziell entwickelt, um dem Patienten/Pflegebedürftigen größten Komfort und ein Gefühl der Sicherheit zu geben. Die ungeteilte Sitzfläche ermöglicht eine gleichmäßige Gewichtsverteilung, wodurch der Druck stark reduziert wird. Dadurch ist der Gurt eine gute Wahl für Patienten/Pflegebedürftige, die unter Schmerzen leiden oder druckempfindlich sind. Dieser Gurt ist mit oder ohne Kopfstütze erhältlich.

## **Einzigartiges Material**

Unser Comfort Gurt ist aus Soft Air Mesh Material gemacht. Dies ist ein exklusives Material von Human Care. Das weiche Material ist die optimale Wahl für Patienten/Pflegebedürftige, die unter Schmerzen leiden oder druckempfindlich sind. Da das Material sehr hautverträglich ist, kann der Patient/Pflegebedürftige auch über einen längeren Zeitraum auf dem Gurt verweilen.

## **Funktionelles Design**

Unser Comfort Gurt hat keine störenden Verstärkungen oder Handgriffe und verfügt über eine ungeteilte Sitzfläche, die die gleichmäßige Gewichtsverteilung ermöglicht. Dadurch wird der Druck reduziert und der Komfort für den Patienten/Pflegebedürftigen erhöht. Unser Comfort Gurt ist in zwei

Ausführungen erhältlich - mit niedrigem Rückenteil oder mit hohem Rückenteil und zusätzlicher Kopfstütze.

## **Einfache Pflege und Anpassung**

Unsere Hebegurte werden nach höchsten Qualitätsstandards gefertigt. Sie verfügen über verstärkte Schlaufen und der Hebegurt ist mit extrem festem Nylongewebe ummantelt, damit er auch bei intensivster Nutzung robust und widerstandsfähig ist. Jedes Hebegurtticket trägt einen Farbcode, um eine schnelle und einfache Auswahl des richtigen Hebegurts zu gewährleisten. Die Schlaufen sind ebenfalls mit einem Farbcode versehen, um die erforderliche Positionierung einfach festlegen zu können.



Gehhilfen



Pflegebetten



Hebelösungen



Hygiene



Pflegestühle

## Accessories



**Verlängerungsschlaufen**  
Zur Erweiterung des Gurtes, um die Hebeposition zu ändern oder Beinteile zusammenzuhalten. Verschiedene Längen erhältlich.  
Art.-Nr.: 21180-\*



**Beinpolsterung und Stützen**  
Beinpolsterung und Stützen - ideal für druckempfindliche Patienten.  
Art.-Nr.: 21146-S, M, L  
Verstärkte Stützen  
Einheitsgröße Art.-Nr.: 25102



**gepolsterte Abdeckung**  
Schützt den Patienten vor Verletzungen mit dem He-bebügel. Nicht zur Verwendung in feuchter Umgebung.  
Art.-Nr.: 50866



**Hebebügel für 2-, 3- oder 4-Punkt-Aufhängung**  
Artikel-Nr. 57551, 55764 (2- oder 3-Punkt-Schnellspanner), 55619 (4-Punkt-Anbringung Beinhaken)


## Anwendung



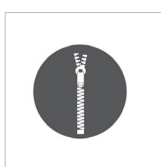
**Transfer in das / aus dem Bett**  
Geeignet für Transfers und Positionierung zu und von einem Bett. Der Patient kann für kurze Zeit auf dem Gurt verweilen.



**Transfer auf den / vom Stuhl**  
Geeignet für Transfers und Positionierung zu und von einem Stuhl. Der Patient kann für kurze Zeit auf dem Gurt verweilen.




**Transfer um und vom Fußboden**  
Für das Anheben vom Boden konzipiert.

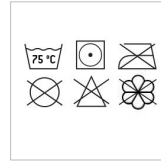


**Geeignet zum Be- und Entkleiden**  
Das Be- und Entkleiden ist in diesem Gurt möglich.

## Pflege und Eigenschaften



**Soft Air Mesh**  
Leichtes, kühlendes und atmungsaktives Material. Geeignet für Patienten/ Pflegebedürftige mit empfindlicher Haut.



**Pflegehinweise**  
Pflegehinweise auf dem Etikett beachten. Verwenden Sie beim Waschen einen geeigneten Wäschesack.

## Technische Spezifikationen

Part Number		Größe	Farbe	Art nr: 25064			Art nr: 25069			
				A	B	C	A	B	C	
<b>Comfort Sling</b>	<b>Comfort Sing High</b>									
25064-JM	25069-JM	Junior Medium	JM	76cm / 30"	73cm / 28.7"	90cm / 35.4"	76cm / 30"	73cm / 28.7"	111cm / 43.7"	Art nr: 25064
25064-S	25069-S	Small	S	76cm / 30"	80cm / 31.5"	100cm / 39.3"	76cm / 30"	80cm / 31.5"	122cm / 48"	
25064-M	25069-M	Medium	M	86cm / 33.9"	90cm / 35.4"	110cm / 43.3"	86cm / 33.9"	90cm / 35.4"	134cm / 52.8"	
25064-L	25069-L	Large	L	96cm / 37.8"	105cm / 41.3"	116cm / 45.7"	96cm / 37.8"	105cm / 41.3"	139cm / 54.7"	
25064-XL	25069-XL	Extra Large	XL	106cm / 41.7"	118cm / 46.5"	120cm / 47.2"	106cm / 41.7"	118cm / 46.5"	145cm / 57.1"	
Maximum User Weight		300kg / 660 lb								

\* in verschiedenen Längen erhältlich: 10cm/3.9" [21180-10], 15cm/5.9" [21180-15], 20cm/7.8" [21180-20], 25cm/9.8" [21180-25], 35cm/13.7" [21180-35]



*Wir bieten Bewegungsfreiheit und exzellente Pflegequalität.*

[www.humancaregroup.com](http://www.humancaregroup.com)



**HUMAN CARE SWEDEN (HQ)**  
Årstaängsvägen 21B  
117 43 Stockholm  
+46 8 665 35 00  
info@humancaregroup.com

**HUMAN CARE CANADA**  
10-155 Colonnade Road  
ON K2E 7K1 Ottawa  
+1 613 723 6734  
info.ca@humancaregroup.com

**HUMAN CARE THE NETHERLANDS**  
Elspeterweg 124  
8076 PA Vierhouten  
+31 577 41 21 71  
info.nl@humancaregroup.com

**HUMAN CARE UNITED STATES**  
8006 Cameron rd, Suite K  
TX 78754 Austin  
+1 512 76 7199  
info.us@humancaregroup.com