





Achselpolster
verstärkter Rücken
weite Öffnung



Die spezielle Gestaltung der Beinschlaufen macht das Anlegen des Gurtes sehr einfach und ermöglicht das An- und Auskleiden des Patienten/Pflegebedürftigen beim Toilettengang oder bei der Körperpflege. Dieser Hebegurt eignet sich für Patienten/Pflegebedürftige mit geringer Rumpfstabilität und verfügt über eine Polsterung unter den Achseln für zusätzlichen Komfort. Der Gurt ist mit oder ohne Kopfstütze erhältlich.

Drei Optionen

Dieser Toiletten-Gurt ist mit niedrigem Rücken oder mit hohem Rücken und verstellbarer Nackenstütze für erhöhte Kopfstabilität erhältlich. Die breiten Beinteile erleichtern die schnelle und einfache Anwendung des Hebegurtes und ermöglichen das An- und Ausziehen während des Toilettenganges oder beim Waschen. Beide Modelle lassen sich mit oder ohne optionalen Taillengürtel verwenden, der in verschiedenen Größen mit Klett- oder Schnallenverschluss erhältlich ist.

Optimale Positionierung

Das Modell mit niedrigem Rücken bietet eine aufrechte Sitzhaltung, die das Absetzen auf der Toilette und das Anheben enorm vereinfacht. Das Modell mit dem hohen Rückenbereich sorgt für eine zurückgelehnte Position, die verhindert, dass der Patient/Pflegebedürftige aus dem Hebegurt rutscht. Diese Position ist

speziell für Nutzer mit erhöhter Muskelspannung vorteilhaft, die dazu neigen, sich aufgrund einer Spastik zu verkrampfen oder die über eine geringere Körperkontrolle verfügen.

Vereinfachte Pflege und Anpassung

Unsere Hebegurte werden nach höchsten Qualitätsstandards gefertigt. Sie verfügen über verstärkte Schlaufen und sind mit hochfestem Nylongewebe ummantelt, damit sie auch bei intensivster Nutzung robust und widerstandsfähig sind. Jedes Hebegurtelement trägt einen Farbcode, um eine schnelle und einfache Auswahl des richtigen Hebegurtes zu gewährleisten. Die Schlaufen sind ebenfalls mit einem Farbcode versehen, um die erforderliche Positionierung einfach festlegen zu können. Mit diesem Produkt ist der Toilettengang erheblich angenehmer für den Patienten/Pflegebedürftigen und die Pflegekraft wird optimal bei ihrer Tätigkeit unterstützt.



Zubehör



Verlängerungsschlaufen
Zur Erweiterung des Gurtes, um die Hebeposition zu ändern oder Beinteile zusammenzuhalten. Verschiedene Längen erhältlich.
Art.-Nr.: 21180.*



Taillengürtel
Klett- oder Schnallen-verschluss. Erhältlich in Junior- und Erwachsenen-Größen. Klett Art.-Nr. 25145.** Schnalle Art.-Nr. 25146-***



gepolsterte Abdeckung
Schützt den Patienten vor Verletzungen mit dem Hebebügel. Nicht zur Verwendung in feuchter Umgebung.
Art.-Nr.: 50866



Hebebügel für 2-, 3- oder 4-Punkt-Aufhängung
Artikel-Nr. 57551, 55764 (2- oder 3-Punkt-Schnellspanner), 55619 (4-Punkt-Anbringung Beinhaken)

Anwendung



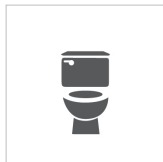
Transfer in das / aus dem Bett
Geeignet für Transfers und Positionierung zu und von einem Bett. Der Patient kann für kurze Zeit auf dem Gurt verweilen.



Transfer auf den / vom Stuhl
Geeignet für Transfers auf den Stuhl oder vom Stuhl sowie für Positionswechsel. Der Patient kann für kurze Zeit darin verweilen.




Einsatz beim Duschen
Nur Netzmaterial aus Polyester ist für feuchte Umgebungen geeignet.




Einsatz beim Toilettengang
Für diese Anwendung darf nur Polyesternetz verwendet werden.

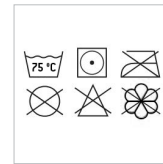
Pflege und Eigenschaften



Polyester
Langlebig, geringe Reibung, lässt sich einfach reinigen und ermöglicht eine leichte Positionierung.



Polyesternetz
Weiches, dünnes Material, das atmungsaktiv ist und schnell trocknet. Ideal zum Baden oder Duschen.



Pflegehinweise
Pflegehinweise auf dem Etikett beachten. Verwenden Sie beim Waschen einen geeigneten Wäschesack.



Technische Daten

Artikelnummer	Größe	Farbe	Modell Nr. 25080/25085			Modell Nr. 25090			Diagramm	
			A	B	C	A	B	C		
Polyesternetz	Polyester									
-	25080-JS	Junior Small	JS	28 cm / 11"	62 cm / 24,4"	22 cm / 8,7"	-	-	-	
25085-JM 25090-JM	25080-JM	Junior Medium	JM	28 cm / 11"	67 cm / 26,3"	26 cm / 10,2"	28 cm / 11"	73 cm / 28,7"	70 cm / 27,6"	
25085-S 25090-S	25080-S	Small	S	32 cm / 12,6"	74 cm / 29,1"	30 cm / 11,8"	32 cm / 12,6"	82 cm / 32,3"	74 cm / 29,1"	
25085-M 25090-M	25080-M	Medium	M	48 cm / 18,9"	90 cm / 35,4"	33 cm / 13"	48 cm / 18,9"	92 cm / 36,2"	83 cm / 32,7"	
25085-L 25090-L	25080-L	Large	L	49 cm / 19,3"	97 cm / 38,2"	33 cm / 13"	49 cm / 19,3"	99 cm / 39"	90 cm / 35,4"	
25085-XL 25090-XL	25080-XL	Extra Large	XL	56 cm / 22"	100 cm / 39,4"	38 cm / 15"	56 cm / 22"	101 cm / 39,8"	100 cm / 39,4"	
maximales Nutzergewicht	250 kg / 551 lb									

* In verschiedenen Längen erhältlich: 10 cm / 3,9" [21180-10], 15 cm / 5,9" [21180-15], 20 cm / 7,8" [21180-20], 25 cm / 9,8" [21180-25], 35 cm / 13,7" [21180-35]

** Junior-Größen: 40 cm / 15,7" [25145-40B], 50 cm / 19,7" [25145-50B], 60 cm / 23,6" [25145-60B]; Erwachsenen-Größen: 60 cm / 23,6" [25145-60], 70 cm / 27,6" [25145-70], 80 cm / 31,5" [25145-80], 90 cm / 35,4" [25145-90], 110 cm / 43,3" [25145-110], 120 cm / 47,3" [25145-120]

*** Junior-Größen: 40 cm / 15,7" [25146-40B], 50 cm / 19,7" [25146-50B], 60 cm / 23,6" [25146-60B]; Erwachsenen-Größen: 60 cm / 23,6" [25146-60], 70 cm / 27,6" [25146-70], 80 cm / 31,5" [25146-80], 90 cm / 35,4" [25146-90], 100 cm / 39,4" [25146-100], 110 cm / 43,3" [25146-110], 120 cm / 47,3" [25146-120]



Wir bieten Bewegungsfreiheit und exzellente Pflegequalität.

www.humancaregroup.com

HUMAN CARE SWEDEN (HQ)
Årstaängsvägen 21B
117 43 Stockholm
+46 8 665 35 00
info@humancaregroup.com

HUMAN CARE CANADA
10-155 Colonnade Road
ON K2E 7K1 Ottawa
+1 613 723 6734
info.ca@humancaregroup.com

HUMAN CARE THE NETHERLANDS
Elspeterweg 124
8076 PA Vierhouten
+31 577 41 21 71
info.nl@humancaregroup.com

HUMAN CARE UNITED STATES
8006 Cameron rd, Suite K
TX 78754 Austin
+1 5 124 76 7199
info.us@humancaregroup.com