





Achselpolster  
verstärkter Rücken  
weite Öffnung



Die spezielle Gestaltung der Beinschlaufen macht das Anlegen des Gurtes sehr einfach und ermöglicht das An- und Auskleiden des Patienten/Pflegebedürftigen beim Toilettengang oder bei der Körperpflege. Dieser Hebegurt eignet sich für Patienten/Pflegebedürftige mit geringer Rumpfstabilität und verfügt über eine Polsterung unter den Achseln für zusätzlichen Komfort. Der Gurt ist mit oder ohne Kopfstütze erhältlich.

### Drei Optionen

Dieser Toiletten-Gurt ist mit niedrigem Rücken oder mit hohem Rücken und verstellbarer Nackenstütze für erhöhte Kopfstabilität erhältlich. Die breiten Beinteile erleichtern die schnelle und einfache Anwendung des Hebegurtes und ermöglichen das An- und Ausziehen während des Toilettenganges oder beim Waschen. Beide Modelle lassen sich mit oder ohne optionalen Taillengürtel verwenden, der in verschiedenen Größen mit Klett- oder Schnallenverschluss erhältlich ist.

### Optimale Positionierung

Das Modell mit niedrigem Rücken bietet eine aufrechte Sitzhaltung, die das Absetzen auf der Toilette und das Anheben enorm vereinfacht. Das Modell mit dem hohen Rückenbereich sorgt für eine zurückgelehnte Position, die verhindert, dass der Patient/Pflegebedürftige aus dem Hebegurt rutscht. Diese Position ist

speziell für Nutzer mit erhöhter Muskelspannung vorteilhaft, die dazu neigen, sich aufgrund einer Spastik zu verkrampfen oder die über eine geringere Körperkontrolle verfügen.

### Vereinfachte Pflege und Anpassung

Unsere Hebegurte werden nach höchsten Qualitätsstandards gefertigt. Sie verfügen über verstärkte Schlaufen und sind mit hochfestem Nylongewebe ummantelt, damit sie auch bei intensivster Nutzung robust und widerstandsfähig sind. Jedes Hebegurtelement trägt einen Farbcode, um eine schnelle und einfache Auswahl des richtigen Hebegurtes zu gewährleisten. Die Schlaufen sind ebenfalls mit einem Farbcode versehen, um die erforderliche Positionierung einfach festlegen zu können. Mit diesem Produkt ist der Toilettengang erheblich angenehmer für den Patienten/Pflegebedürftigen und die Pflegekraft wird optimal bei ihrer Tätigkeit unterstützt.



## Zubehör



**Verlängerungsschlaufen**  
Zur Erweiterung des Gurtes, um die Hebeposition zu ändern oder Beinteile zusammenzuhalten. Verschiedene Längen erhältlich.  
Art.-Nr.: 21180.\*



**Taillengürtel**  
Klett- oder Schnallen-verschluss. Erhältlich in Junior- und Erwachsenen-Größen. Klett Art.-Nr. 25145.\*\* Schnalle Art.-Nr. 25146.\*\*\*



**gepolsterte Abdeckung**  
Schützt den Patienten vor Verletzungen mit dem Hebebügel. Nicht zur Verwendung in feuchter Umgebung.  
Art.-Nr.: 50866



**Hebebügel für 2-, 3- oder 4-Punkt-Aufhängung**  
Artikel-Nr. 57551, 55764 (2- oder 3-Punkt-Schnellspanner), 55619 (4-Punkt-Anbringung Beinhaken)

## Anwendung



**Transfer in das / aus dem Bett**  
Geeignet für Transfers und Positionierung zu und von einem Bett. Der Patient kann für kurze Zeit auf dem Gurt verweilen.



**Transfer auf den / vom Stuhl**  
Geeignet für Transfers auf den Stuhl oder vom Stuhl sowie für Positionswechsel. Der Patient kann für kurze Zeit darin verweilen.




**Einsatz beim Duschen**  
Nur Netzmaterial aus Polyester ist für feuchte Umgebungen geeignet.




**Einsatz beim Toilettengang**  
Für diese Anwendung darf nur Polyesternetz verwendet werden.

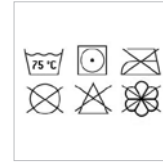
## Pflege und Eigenschaften



**Polyester**  
Langlebig, geringe Reibung, lässt sich einfach reinigen und ermöglicht eine leichte Positionierung.



**Polyesternetz**  
Weiches, dünnes Material, das atmungsaktiv ist und schnell trocknet. Ideal zum Baden oder Duschen.



**Pflegehinweise**  
Pflegehinweise auf dem Etikett beachten. Verwenden Sie beim Waschen einen geeigneten Wäschesack.



Gemäß allen relevanten Normen geprüft, einschließlich nach ISO 10535 (Lifter zum Transport von Menschen mit Behinderung).

## Technische Daten

Artikelnummer	Größe	Farbe	Modell Nr. 25080/25085			Modell Nr. 25090			Diagramm
			A	B	C	A	B	C	
<b>Polyesternetz</b>	<b>Polyester</b>								
-	25080-JS	Junior Small	28 cm / 11"	62 cm / 24,4"	22 cm / 8,7"	-	-	-	
25085-JM 25090-JM	25080-JM	Junior Medium	28 cm / 11"	67 cm / 26,3"	26 cm / 10,2"	28 cm / 11"	73 cm / 28,7"	70 cm / 27,6"	
25085-S 25090-S	25080-S	Small	32 cm / 12,6"	74 cm / 29,1"	30 cm / 11,8"	32 cm / 12,6"	82 cm / 32,3"	74 cm / 29,1"	
25085-M 25090-M	25080-M	Medium	48 cm / 18,9"	90 cm / 35,4"	33 cm / 13"	48 cm / 18,9"	92 cm / 36,2"	83 cm / 32,7"	
25085-L 25090-L	25080-L	Large	49 cm / 19,3"	97 cm / 38,2"	33 cm / 13"	49 cm / 19,3"	99 cm / 39"	90 cm / 35,4"	
25085-XL 25090-XL	25080-XL	Extra Large	56 cm / 22"	100 cm / 39,4"	38 cm / 15"	56 cm / 22"	101 cm / 39,8"	100 cm / 39,4"	
maximales Nutzergewicht		250 kg / 551 lb							

\* In verschiedenen Längen erhältlich: 10 cm / 3,9" [21180-10], 15 cm / 5,9" [21180-15], 20 cm / 7,8" [21180-20], 25 cm / 9,8" [21180-25], 35 cm / 13,7" [21180-35]  
 \*\* Junior-Größen: 40 cm / 15,7" [25145-40B], 50 cm / 19,7" [25145-50B], 60 cm / 23,6" [25145-60B]; Erwachsenen-Größen: 60 cm / 23,6" [25145-60], 70 cm / 27,6" [25145-70], 80 cm / 31,5" [25145-80], 90 cm / 35,4" [25145-90], 110 cm / 43,3" [25145-110], 120 cm / 47,3" [25145-120]  
 \*\*\* Junior-Größen: 40 cm / 15,7" [25146-40B], 50 cm / 19,7" [25146-50B], 60 cm / 23,6" [25146-60B]; Erwachsenen-Größen: 60 cm / 23,6" [25146-60], 70 cm / 27,6" [25146-70], 80 cm / 31,5" [25146-80], 90 cm / 35,4" [25146-90], 100 cm / 39,4" [25146-100], 110 cm / 43,3" [25146-110], 120 cm / 47,3" [25146-120]



*Wir bieten Bewegungsfreiheit und exzellente Pflegequalität.*

[www.humancaregroup.com](http://www.humancaregroup.com)

